
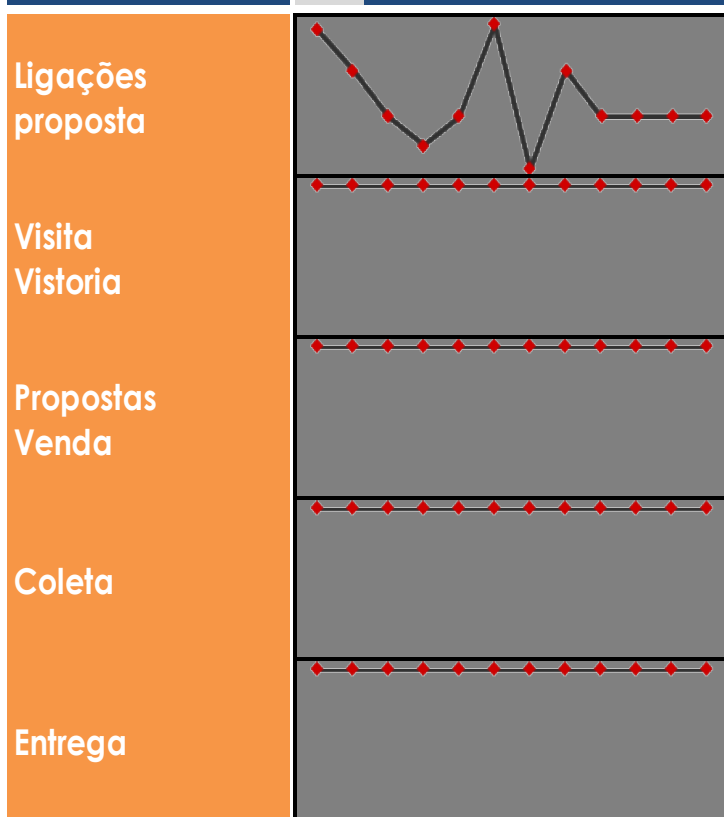




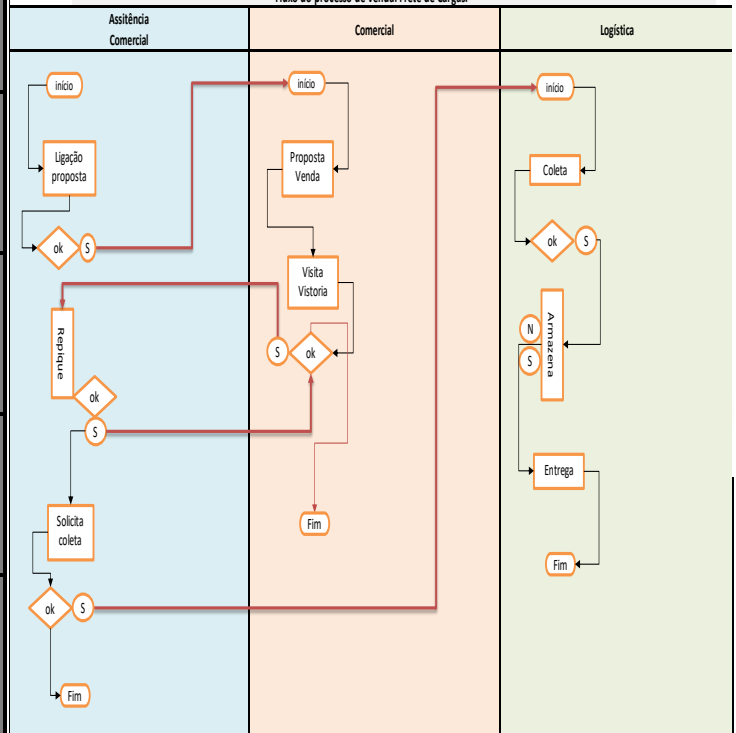
## CONTROLE DA EFICIÊNCIA NO PROCESSO DE VENDAS.

KPIs 2017	JAN	FEV	MAR	ABR	MAI	JUN	JUL	AGO	SET	OUT	NOV	DEZ	SOMA	MÉDIA
Contatos/proposta	13,75	12	10	8,75	10	14	7,75	12	10	10	10	10	128,25	10
Visita / Vistoria	10	10	10	10	10	10	10	10	10	10	10	10	120	10
Propostas e venda	10	10	10	10	10	10	10	10	10	10	10	10	120	10
Coleta	10	10	10	10	10	10	10	10	10	10	10	10	120	10
Entrega	10	10	10	10	10	10	10	10	10	10	10	10	120	10

SELECIONE **DEZ** **GRÁFICO**



Fluxo do processo de venda: Frete de Cargas.



Os KPIs estão auditando, em seu conjunto, evidenciando a eficiência ocorrida no processo de venda.